



AKTIONSMODELLE

## Draußen eisig, drinnen warm – na und?

Haustüren sind oft starken Temperaturunterschieden ausgesetzt. Etwa im Winter, wenn es draußen eisig ist, aber drinnen die Heizung läuft. Diese Temperaturdifferenzen können vor allem nachts über 30 Grad Celsius ausmachen. Eine harte Belastungsprobe für eine Haustür – die unsere ADORO-Türen locker meistern.

Denn während sich minderwertige Türen verbiegen, weil sich die Metallkomponenten in der Kälte zusammenziehen und bei Wärme ausdehnen, sorgt unsere patentierte Technologie für eine perfekte Passgenauigkeit. Weil ADORO-Türen über eine hochwertige Dämmschicht verfügen, um die Metallkomponenten Ihrer Tür wärmetechnisch von der Außenplatte zu trennen. So wird das Ausdehnen und Zusammenziehen völlig ausgeschlossen.

Unsere patentierte Technologie setzen wir mit den hochwertigsten Materialien um, die Deutschland zu bieten hat.

## Sicherheit? Aber sicher!

In Zeiten vermehrter Wohnungs- und Hauseinbrüche ist die Eingangstür oft ein Schwachpunkt. Mit ADORO machen Sie eine Stärke daraus: Unsere zertifizierten Türen entsprechen den europäischen Widerstandsklassen RC2 sowie RC3 und sind grundsätzlich mit einer starken, dreifachen Verriegelung gesichert. So schützen Sie Ihr Haus vor physischer Gewalt und Einbruchswerkzeugen. Sie haben außerdem die Möglichkeit, weitere Sicherheitsstufen einzubauen – auch nachträglich.

## ADORO Türen

Open for you  
Offen für Sie

Draußen ist es bitterkalt oder brütend heiß? Ihrer ADORO-Tür macht das nichts aus – ganz im Gegenteil. Denn dank ihrer hervorragenden Wärmedämmung sorgt sie dafür, dass in Ihrem Haus stets angenehme Temperaturen herrschen.

Das zeigt auch der äußerst niedrige Wärmedurchgangskoeffizient (Ud) nach EN ISO 10077-1: 2009-11, der uns vom unabhängigen Prüfinstitut ift Rosenheim bescheinigt wurde. Der gemessene Ud für unsere Platinum Line mit Vollblatt beträgt niedrige 0,64 W/(m²K), sogar für die Platinum Line mit Glasausschnitt liegt er bei lediglich 0,70 W/(m²K).

So ein niedriger Wärmedurchgangskoeffizient ist nicht nur für eine angenehme Raumtemperatur und Ihr Wohlbefinden entscheidend, sondern auch für die Einhaltung der Energiesparverordnung (EnEV), die Bauherren bautechnische Vorschriften auferlegt. Mit einer Tür von ADORO tragen Sie zur Einhaltung dieser gesetzlichen Vorgaben bei – und sparen deutlich an Heizkosten.



AKEBEA  
Artikel-Nr.: AKEo1 SA

MILTONIA  
Artikel-Nr.: MIL91 SA

AKEBEA  
Artikel-Nr.: AKE71 SN

MILTONIA geschlossen  
Artikel-Nr.: MIL73 GN

MILTONIA  
Artikel-Nr.: MIL71 SN

ASARUM  
Artikel-Nr.: ASA91 SA



ASARUM  
Artikel-Nr.: ASAo1 SI

MILTONIA  
Artikel-Nr.: MIL81 SV

FUCHSIA  
Artikel-Nr.: FC81 SV

GERBERA  
Artikel-Nr.: GB81 SV

MYRICA  
Artikel-Nr.: MY81 SV

PUNICA  
Artikel-Nr.: PN81 SV



MILTONIA GN

- ▶ Farbvariante Anthrazitgrau FS
- ▶ mit Nuten
- ▶ Artikel-Nr.: **MIL73 GN**
- ▶ Griff HA 212
- ▶ Sandstrahlung Miltonia 2 im Seitenteil



GERBERA

- ▶ Farbvariante Silbergrau
- ▶ Sandstrahlung Gerbera 2 auf Grundglas Klarglas
- ▶ Artikel-Nr. **GB81 SV**
- ▶ Griff HA 212


MILTONIA

- ▶ Farbvariante Beigegräu
- ▶ Sandstrahlung Miltonia 1 mit Klarglasrand
- ▶ Artikel-Nr. **MIL81 SV**
- ▶ Griff HA 212



VIOLA

- ▶ Farbvariante DB 703
- ▶ mit Seitenteil rechts Sandstrahlung Viola 5 mit Klarglasrand
- ▶ Artikel-Nr. **VL81 G**
- ▶ Griff HA 212



## MILTONIA SN

- ▶ Farbvariante Aluminiumgrau
- ▶ Sandstrahlung Miltonia 2 auf Grundglas Klarglas
- ▶ Artikel-Nr. **MIL71 SN**
- ▶ Griff HA 212
- ▶ mit Seitenteil rechts Sandstrahlung Miltonia 2



## FUCHSIA

- ▶ Farbvariante DB 703
- ▶ Ornamentglas Satinato Weiß
- ▶ Artikel-Nr. **FC81 SV**
- ▶ Griff HA 212

## MYRICA

- ▶ Farbvariante Sephiabraun
- ▶ Sandstrahlung Myrica 5 mit Klarglasrand
- ▶ Artikel-Nr. **MY81 SV**
- ▶ Griff HA 212



## PUNICA

- ▶ Farbvariante Weiß 9016 FS
- ▶ Sandstrahlung Punica 1 auf Grundglas Klarglas
- ▶ Artikel-Nr. **PN81 SV**
- ▶ Griff HA 212



MILTONIA SA

- ▶ Farbvariante Graphitgrau FS
- ▶ mit Alunoxrahmen flächenbündig
- ▶ Ornamentglas Satinato Weiß
- ▶ Artikel-Nr. **MIL91 SA**
- ▶ Griff HA 212
- ▶ mit Seitenteilen links und rechts



AKEBEA SN

- ▶ Farbvariante Aluminiumgrau
- ▶ mit Nuten
- ▶ Sandstrahlung Akebea 2 auf Grundglas Klarglas
- ▶ Artikel-Nr. **AKE71 SN**
- ▶ Griff HA 212



AKEBEA SA

- ▶ Farbvariante Beige-grau
- ▶ mit Applikationen flächenbündig
- ▶ Ornamentglas Satinato Weiß
- ▶ Artikel-Nr. **AKE01 SA**
- ▶ Griff HA 212



ASARUM SA













- ▶ Farbvariante Saphirblau
- ▶ mit Alunoxrahmen flächenbündig
- ▶ Sandstrahlung Asarum 1 auf Grundglas Klarglas
- ▶ Artikel-Nr. **ASA91 SA**
- ▶ Griff HA 212



ASARUM SI

- ▶ Farbvariante Graphitgrau FS
- ▶ mit Intarsien Edelstahl
- ▶ Ornamentglas Satinato Weiß
- ▶ Artikel-Nr. **ASA01 SI**
- ▶ Griff HA 212

## FARBE

	WEIß 9016 FS		BEIGEGRAU
	ANTHRAZITGRAU FS		PURPURROT
	DB 703		MOOSGRÜN
	GRAPHITGRAU FS		SEPHIABRAUN
	SILBERGRAU		SCHOKOLADENBRAUN
	ALUMINIUMGRAU		SAPHIRBLAU

Alle Modelle können auch in jedem der 12 erlesenen Farbtöne ohne Aufpreis bestellt werden (innen Weiß 9016 FS und außen in einem der 12 Farbtöne).

### FARBOBERFLÄCHEN

Die Beurteilung der Beschichtungsqualität nach RAL-Gütesicherung (RAL RG 631) hat ohne Hilfsmittel, für Außenbauteile in einem Abstand von 5 m, für Innenbauteile in einem Abstand von 3 m zu erfolgen. Kleine Pickel, Kratzer, Schleifspuren und Schweißnähte, die aus diesen Entfernungen nicht deutlich sichtbar sind, stellen keinen Mangel und somit auch keinen Reklamationsgrund dar.

## ROSETTE



**R 31**  
Standard-Rundrosette




**R 61**  
Rechteckige Sicherheits Kernziehschutz-Rosette flächenbündig  
(Aufpreis)



**R 62**  
Ovale Sicherheits Kernziehschutz-Rosette flächenbündig  
(Aufpreis)



# HAUSTÜRGRIFFE



**GRIFF EDELSTAHL**  
HA 956  
600 mm

**GRIFF EDELSTAHL**

- HA 206  
600 mm
- HA 208  
800 mm
- HA 210  
1000 mm
- HA 212  
1200 mm  
standard
- HA 215  
1500 mm
- HA 216  
1600 mm
  
- GRIFF MESSING  
brüniert**
- HA 230  
1000 mm

**GRIFF EDELSTAHL in  
Kombination  
mit Eichenholz**

- HA 263  
1000 mm
- HA 264  
1200 mm
- HA 265  
1500 mm

**GRIFF EDELSTAHL in  
Kombination mit  
Yatoba-Holz**

- HA 253  
1000 mm
- HA 254  
1200 mm
- HA 255  
1500 mm

**GRIFF SCHWARZ**

- HA 312 S  
1200 mm
- HA 314 S  
1400 mm
- HA 315 S  
1500 mm
- HA 316 S  
1600 mm
- HA 318 S  
1800 mm

**GRIFF EDELSTAHL**

- HA 310  
1000 mm
- HA 312  
1200 mm
- HA 314  
1400 mm
- HA 315  
1500 mm
- HA 316  
1600 mm
- HA 318  
1800 mm

**GRIFF EDELSTAHL**

- HA 406\*  
600 mm
- HA 408\*  
800 mm
- HA 410\*  
1000 mm
- HA 412\*  
1200 mm
- HA 415\*  
1500 mm
- HA 416\*  
1600 mm

**GRIFF EDELSTAHL  
poliert**

- HA 426  
600 mm
- HA 430  
1000 mm
- HA 436  
1600 mm

**GRIFF EDELSTAHL in  
Kombination mit  
Yatoba-Holz**

- HA 353  
1000 mm
- HA 354  
1200 mm
- HA 355  
1500 mm

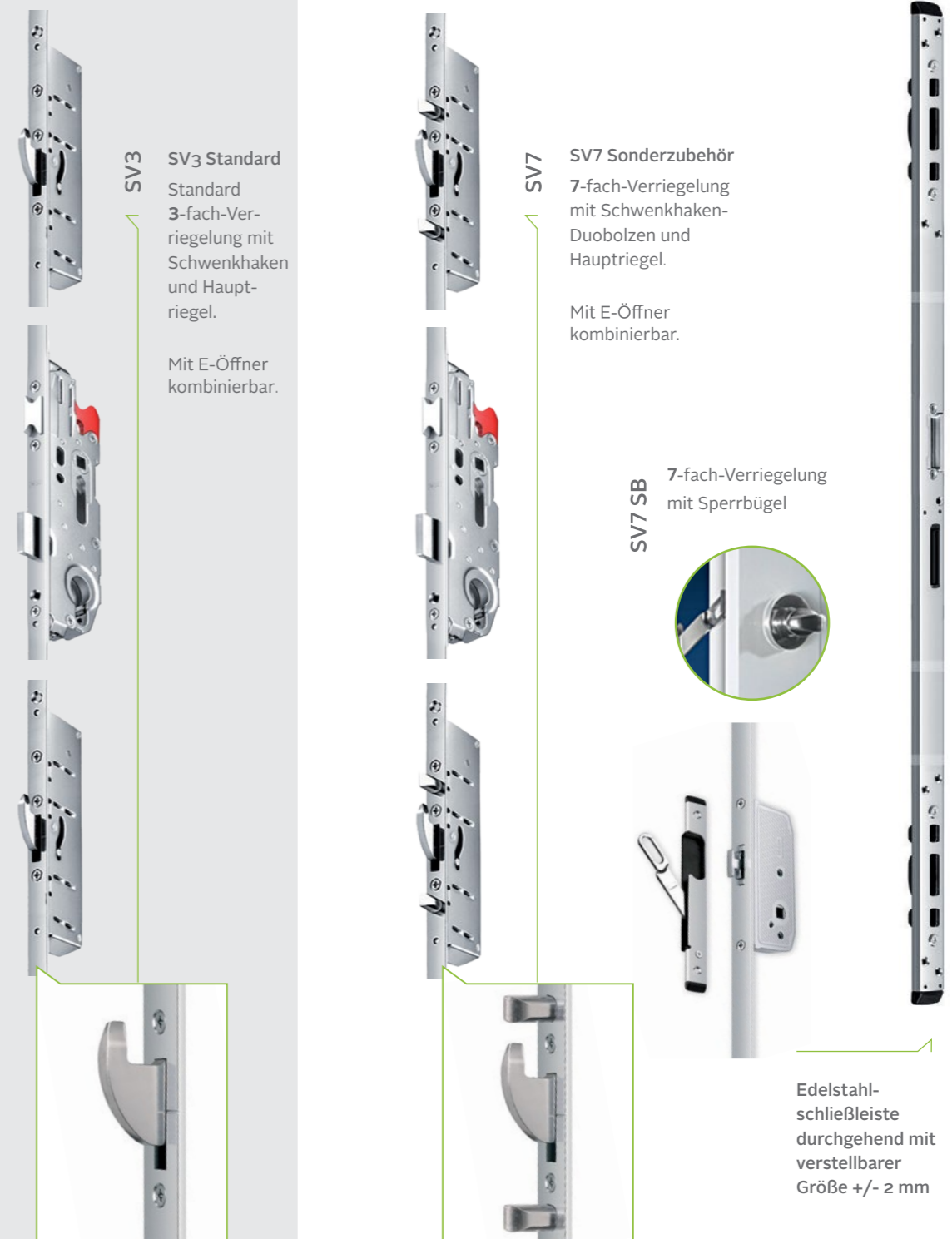
**GRIFF EDELSTAHL in  
Kombination mit  
Eichenholz**

- HA 363  
1000 mm
- HA 364  
1200 mm
- HA 365  
1500 mm

\* Optional mit integrierten Fingerscan

# VERRIEGELUNGEN

## SICHERHEITSVERRIEGELUNG (MECHANISCH)



**SV3** SV3 Standard  
Standard  
3-fach-Verriegelung mit Schwenkhaken und Hauptriegel.  
  
Mit E-Öffner kombinierbar.

**SV7** SV7 Sonderzubehör  
7-fach-Verriegelung mit Schwenkhaken-Duobolzen und Hauptriegel.  
  
Mit E-Öffner kombinierbar.

**SV7 SB** 7-fach-Verriegelung mit Sperrbügel

Edelstahlschließbleiste durchgehend mit verstellbarer Größe +/- 2 mm

# VERRIEGELUNGEN

## AUTOMATIK-SICHERHEITSVERRIEGELUNG



AV3

**AV3 - Automatik-3-fach-Verriegelung**  
Diese stabilen Fallenriegel fahren automatisch beim Schließen der Tür um 20 mm aus und sind Gegendruck-gesichert. Ausgelöst werden sie berührungslos durch Hochleistungsmagnete in der Schließleiste – die Tür wird verriegelt, ohne abzuschließen. Geöffnet wird von außen über den Zylinderschlüssel und von innen durch Betätigung des Drückers. Versicherungsschutz durch automatisch verriegelnde Schlösser: Die Tür ist immer verriegelt! Der Hauptriegel kann mit einer Schlüsselumdrehung zusätzlich abgeschlossen werden. Dadurch blockiert der Drücker zu Kontrollzwecken oder als Kindersicherung.

### AV3 TFF

AV3 mit Tagesfallen-Funktion (Fallenfeststellung) oben und unten. Diese wird mit Hilfe des Drückers und eines Hebels zwischen Falle und Riegel aktiviert. Drücker herunterdrücken, Hebel umlegen, Drücker loslassen. In dieser Stellung ist die obere und untere Falle eingezogen und somit auch die automatische Verriegelung außer Kraft gesetzt. Die mittlere Falle bleibt aktiv und kann über E-Öffner gesteuert werden.

Zur Deaktivierung den Hebel umlegen, dadurch springen die obere und untere Falle wieder hinaus. Mit E-Öffner.

AV3 SB

AV3 mit Sperrbügelschloss für die begrenzte Türöffnung, von außen über das Hauptschloss deaktivierbar.

Keine Tagesfallen-Funktion (Fallenfeststellung), dadurch auch nicht mit E-Öffner kombinierbar.



AV5

**AV5 - Automatik-5-fach-Verriegelung**  
Fallenbolzen und Schwenkriegel schließen kraftvoll auf 20 mm aus und sind gegen Zurückdrücken gesichert. Dank der DuoSecure-Technik verfügen die Fallenbolzen in zwei Positionen über eine Rückdrücksicherung.

Alle andere Funktionen sind mit der AV3 identisch.

In den Varianten TFF und SB nicht erhältlich.



## LITE - EINSEITIG FLÜGELÜBERDECKEND



## LITE

LITE - HAUSTÜR AUSFÜHRUNG  
einseitig flügelüberdeckend  
Füllungsstärke 68 mm  
3 x Aufsatzband  
Verglasung 3-fach  
U<sub>g</sub> = 0,6 W/m²K  
3-fach Verriegelung Sv3  
Griff HA 212 Edelstahl  
Drücker HA 010  
Edelstahl Rundrosette R31  
im Basispreis enthalten  
Max. Baugröße 1150x2200 mm

AUFSATZBAND





PREMIUM - BEIDSEITIG FLÜGELÜBERDECKEND MIT VERDECKT LIEGENDEN BÄNDER



## PREMIUM

PREMIUM - HAUSTÜR AUSFÜHRUNG  
beidseitig flügelüberdeckend  
Füllungsstärke 88 mm  
2 x **verdeckt liegende Bänder**  
ODER  
3 x **Rollenbänder**  
Verglasung 3-fach  
U<sub>g</sub> = 0,6 W/m<sup>2</sup>K  
3-fach Verriegelung Sv3  
Griff HA 212 Edelstahl  
Drücker HA 010  
Edelstahl Rundrosette R31  
im Basispreis enthalten



ROLLENBAND ADORO PLUS




PREMIUM - BEIDSEITIG FLÜGELÜBERDECKEND MIT ROLLENBÄNDER




## PREMIUM

PREMIUM - HAUSTÜR AUSFÜHRUNG  
beidseitig flügelüberdeckend  
Füllungsstärke 88 mm  
2 x **verdeckt liegende Bänder**  
ODER  
3 x **Rollenbänder**  
Verglasung 3-fach  
U<sub>g</sub> = 0,6 W/m<sup>2</sup>K  
3-fach Verriegelung Sv3  
Griff HA 212 Edelstahl  
Drücker HA 010  
Edelstahl Rundrosette R31  
im Basispreis enthalten



VERDECKT LIEGENDES BAND



#### VERDECKT LIEGENDES BAND

Hier trifft die dezente Eleganz und optische Leichtigkeit nicht sichtbarer Beschlagsteile auf eine uneingeschränkt robuste Technik. Mit **durchgehender Dichtungsebene** im Überschlag. In drei Richtungen einstellbar.



#### ROLLENBAND ADORO PLUS

Einzigtages kugelgelagertes Rollentürband, speziell für ADORO entwickelt. Innovativ und zuverlässig. In drei Richtungen justierbar.



#### AUFSATZBAND


Das frontseitige Türband kombiniert eine hohe Belastbarkeit mit großer Zuverlässigkeit und kann auch bei eingebauter Tür in drei Richtungen verstellt werden.

BELASTBAR, EINZIGARTIG, VERSTECKT: ENTDECKEN SIE ADORO TÜRBÄNDER!

## WEITERE MODELLE AUS UNSEREM KATALOG STIL




FUCHSIA FUCHSIA LOTUS LOTUS LOTUS PUNICA



FUCHSIA GERBERA GERBERA GERBERA VIOLA



MYRICA MYRICA MYRICA PUNICA VIOLA PUNICA



PUNICA VIOLA VIOLA MYRICA VIOLA VIOLA



BLACK LINE



WUNSCHTÜREN



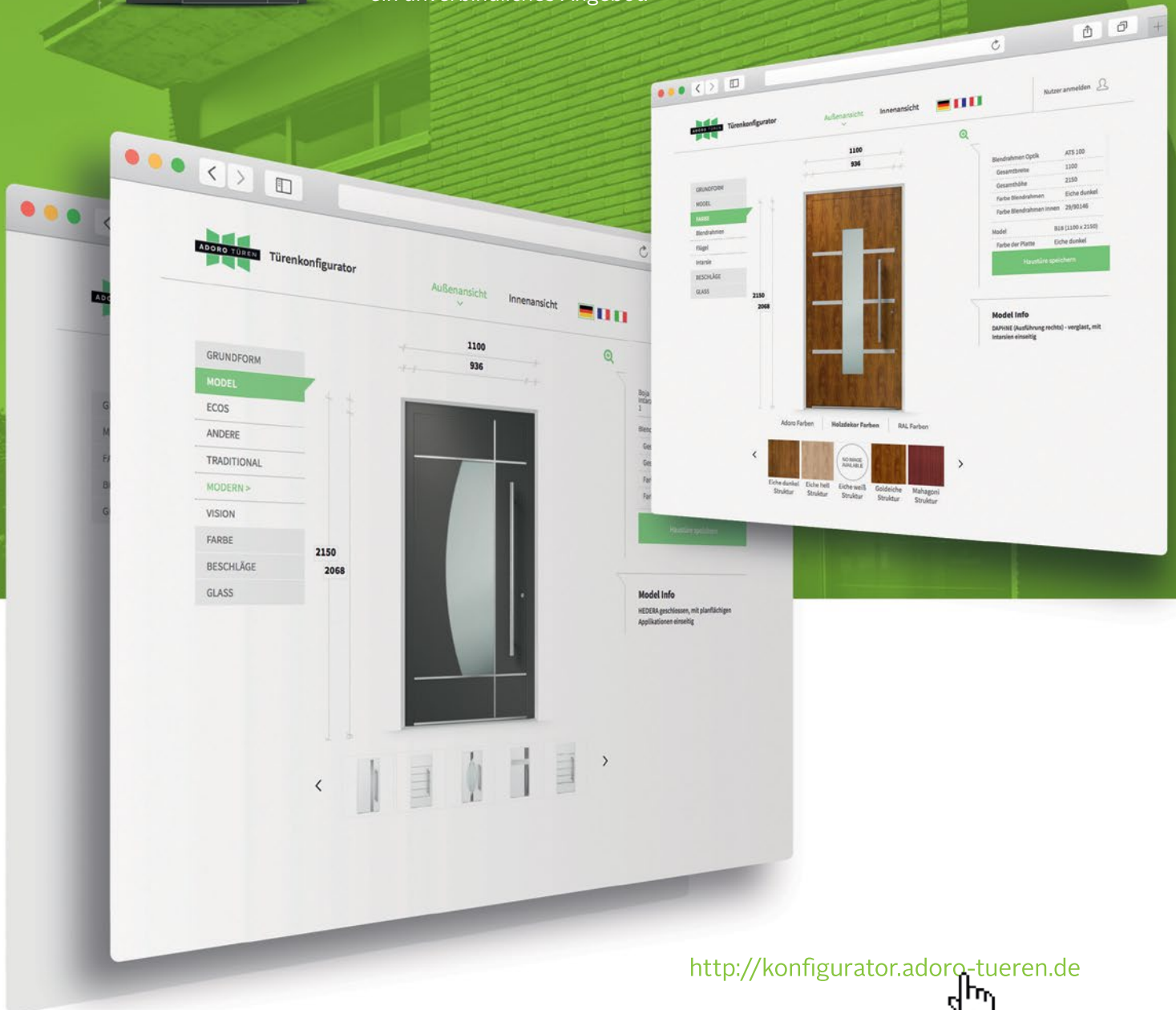
RAHMENTÜREN

# ADORO Türenkonfigurator



Gestalten Sie Ihre Haustür doch einfach selbst!

Werden Sie kreativ und nutzen Sie den Türenkonfigurator – hier können Sie Ihre Wunschtür zusammenstellen und das Ergebnis an Ihrem Haus betrachten. Anschließend erhalten Sie umgehend ein unverbindliches Angebot.



<http://konfigurator.adoro-tueren.de>



Glück & Franke Fenster Rollladen Technik Vertriebs GmbH  
Tempelhofer Damm 54  
12101 Berlin  
Tel.: 030 78 79 14 0  
Fax: 030 785 10 10  
E-Mail: [info@glueck-franke.de](mailto:info@glueck-franke.de)